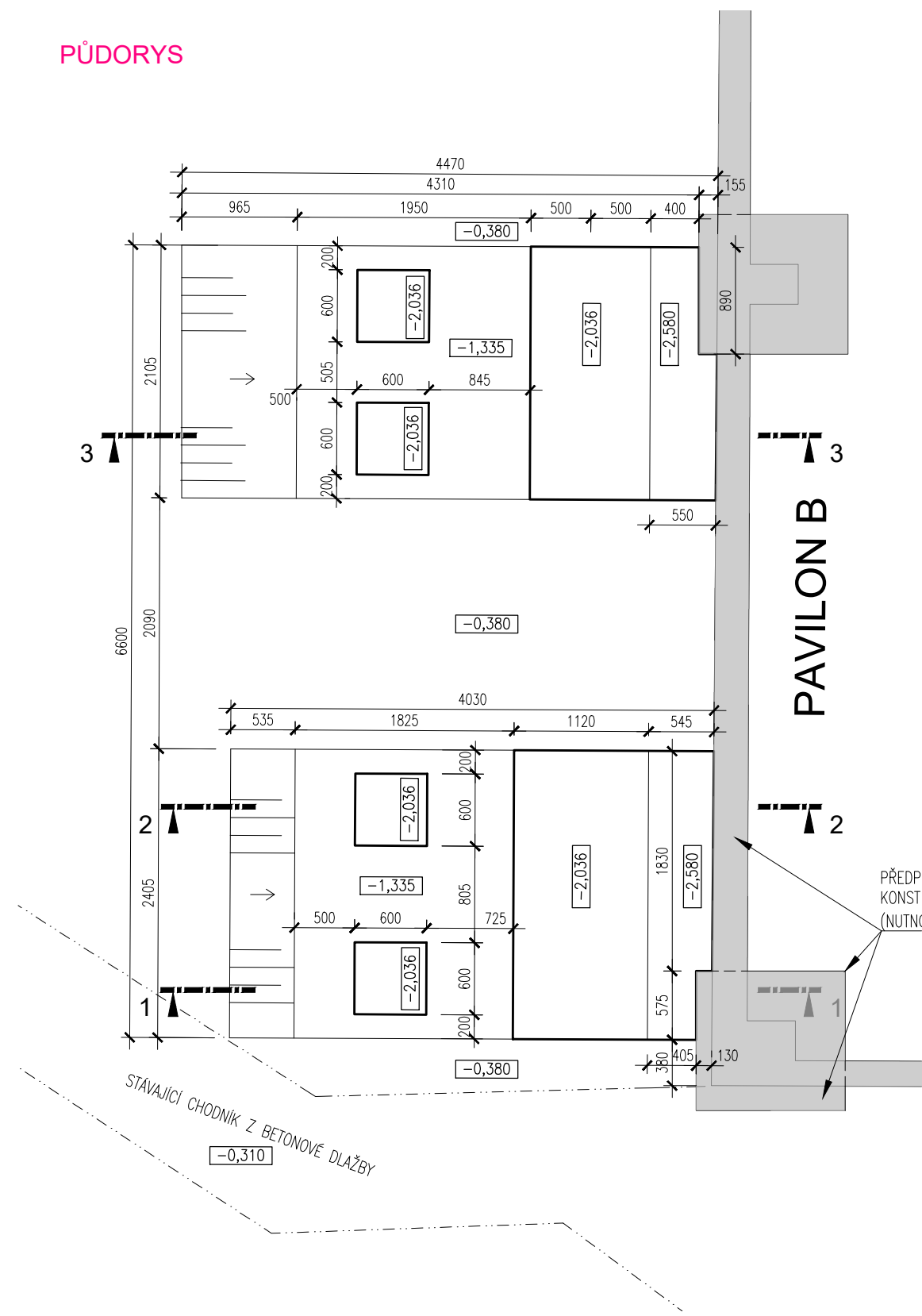
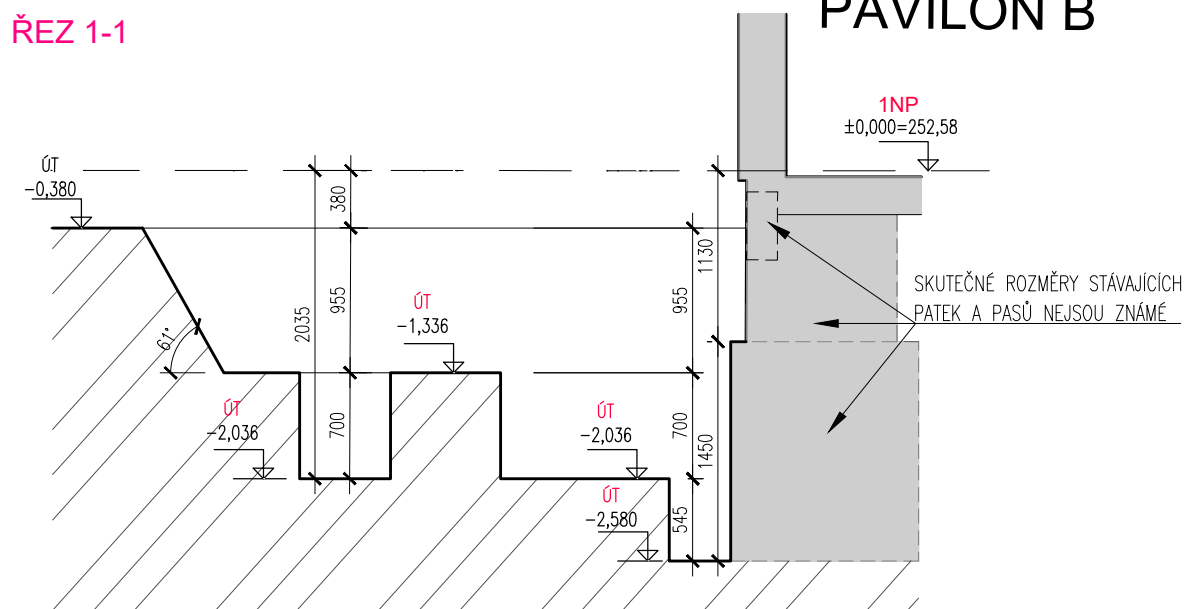


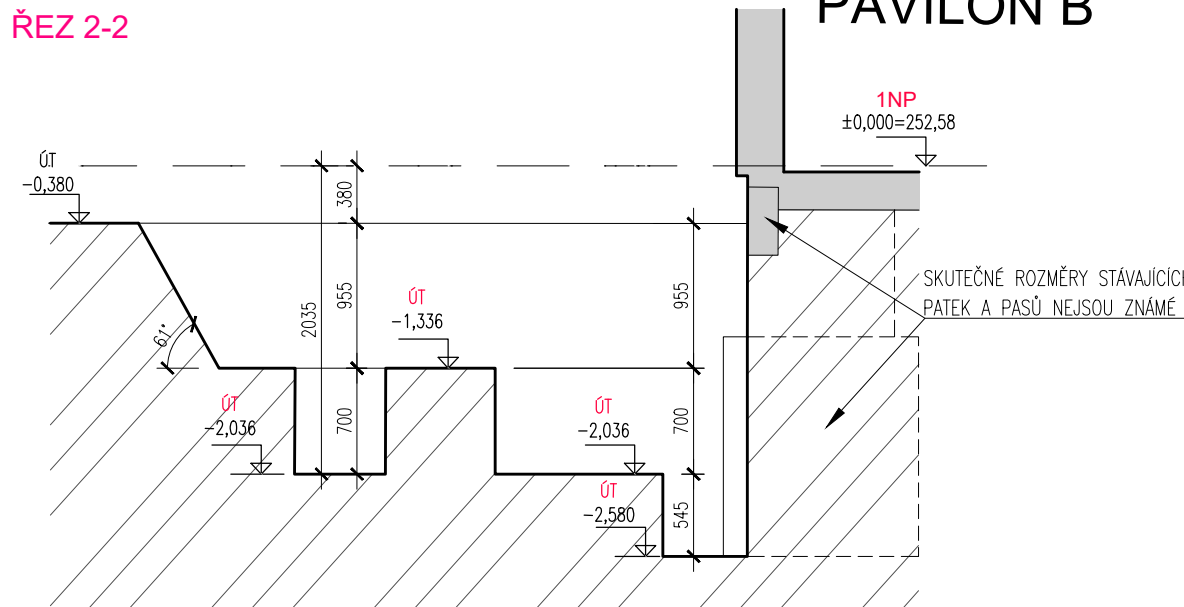
PŪDORYS



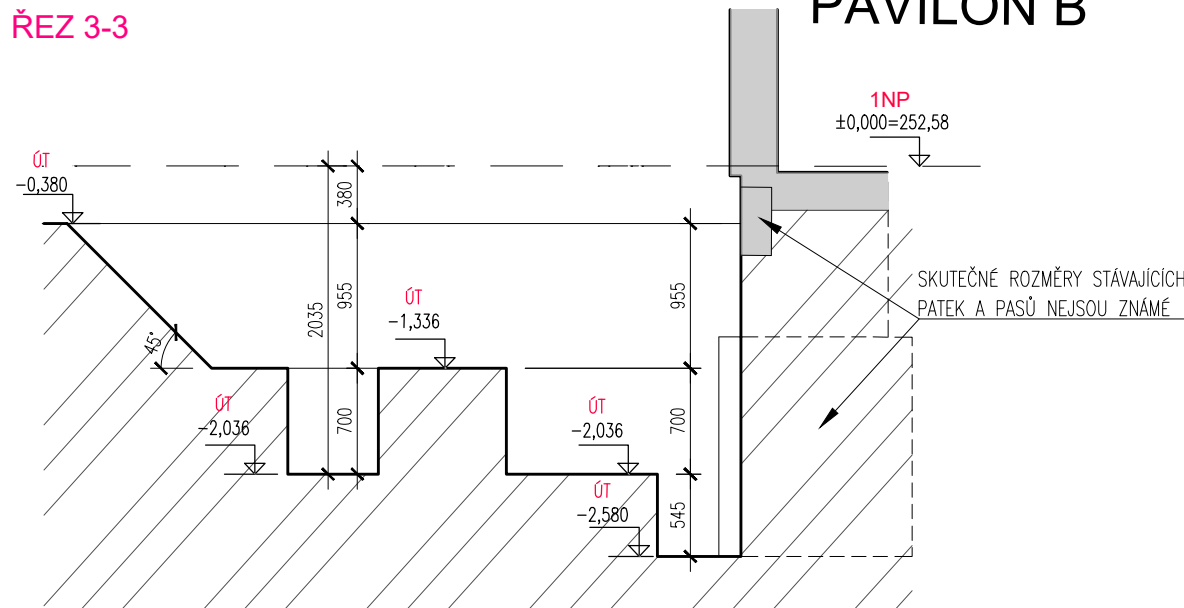
PAVILION B



PAVILION B



PAVILION B



LEGENDA MATERIÁLŮ:



POZNÁMKY:

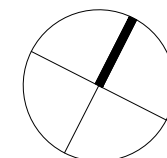
- NA ZÁKLADĚ ZJIŠTĚNÍ PŮDNIHO PROFILU A ODHALENÍ ZALOŽENÍ CHODNIKU S BETONOVOU DLAŽBOU UPRAVIT GEOMETRII VÝKOPU.
- SKUTEČNÉ ROZMĚRY ZÁKLADŮ DS NEJSOU ZNÁMÉ. NUTNÉ OVĚŘIT.

UPOZORNĚNÍ:

- TENTO STAVEBNÍ VÝKRES JE VÝKRESEM SKUTEČNÉHO STAVU EXISTUJÍCÍ BUDOVY A VZNIKL ZA POMOCI NEJRŮZNĚJŠÍCH GEODETICKÝCH METOD, EXISTUJÍCÍCH PLÁNŮ A FOTOGRAFIÍ A NÁSLEDNĚ BYL OKÓTOVÁN.
- VEŠKERÉ HODNOTY ZDE UVEDENÉ JSOU ZATÍŽENY NEVYHNUTELNOU CHYBOU, KTERÁ DOPROVÁZÍ KAŽDÉ MĚŘENÍ. VELIKOST TÉTO CHYBY JE PROMĚNLIVÁ A ODHAD JEJÍ STŘEDNÍ HODNOTY JE:
 - cca 25mm pro vodorovné vzdálenosti
 - cca 30mm pro svislé vzdálenosti a výšky
- PLATÍ JAK KÓTY, TAK KRESBA V INTERVALECH URČENÝCH VÝŠE UVEDENÝMI STŘEDNÍMI CHYBAMI S TĚMITO VÝJIMKAMI:
 - kóty nelze počítat, protože jsou zaokrouhleny na 5mm, je možné odměřovat
 - v označených oblastech nebylo měření provedeno pro nepřítomnost a kresba je schématická

POZNÁMKY:

- TATO DOKUMENTACE NENAHRAŽUJE DODAVATELSKOU A DÍLENSKOU DOKUMENTACI. DODAVATELSKÁ A DÍLENSKÁ DOKUMENTACE MUSÍ BÝT PŘED ZAPOČETÍM KONKRÉTNÍCH STAVEBNÍCH PRACÍ ODSOUHLAŠENA ARCHITEKTEM A INVESTOREM.
- V TÉTO DOKUMENTACI BYLY PROJEKTANTEM ZVOLENY DOPORUČENÉ REFERENČNÍ MATERIÁLY, VÝROBKY A SYSTÉMY, KTERÉ VYKAZUJÍ POŽADOVANÉ TECHNICKÉ PARAMETRY. TYTO MATERIÁLY, VÝROBKY A SYSTÉMY MOHOU BÝT NAHRAZENY JINÝMI ZA PŘEDPOKLADU ZACHOVÁNÍ POŽADOVANÝCH TECHNICKÝCH PARAMETRŮ TĚCHTO ZVOLENÝCH A DOPORUČENÝCH REFERENČNÍCH STANDARDŮ. VŠE UVEDENÝ POSTUP MUSÍ BÝT VŽDY KONZULTOVÁN S ARCHITEKTEM A ODSOUHLAŠEN INVESTOREM.
- VŠECHNY POUŽITÉ MATERIÁLY MUSÍ ODPOVÍDAT ČESKÝM NORMÁM, TECHNOLOGICKÝM, BEZPEČNOSTNÍM, HYGIENICKÝM A POŽÁRNÍM PŘEDPISŮM.
- NA STAVBĚ MUSÍ BÝT VŽDY DODRŽOVÁNY VŠECHNY PRACOVNÍ, TECHNOLOGICKÉ A TECHNICKÉ POSTUPY A DOPORUČENÍ VÝROBCŮ JEDNOTLIVÝCH STAVEBNÍCH SYSTÉMŮ DLE ČSN A SOUVISEJÍCÍCH PŘEDPISŮ.
- PŘI PROVÁDĚNÍ PRACÍ NUTNO DODRŽOVAT BEZPEČNOST A OCHRANU ZDRAVÍ DLE NAŘ. VLÁDY 591/2006 Sb.
- VEŠKERÉ STAVEBNÍ PRÁCE MUSÍ PROBIHAT V KOORDINACI SE VŠEMI SOUVISEJÍCÍMI PROJEKTY A JEDNOTLIVÝMI PROFESEMI.
- ROZMĚRY A POLOHY PRVKŮ NUTNO OVĚRIT NA STAVBĚ, PŘÍPADNÉ ZMĚNY MUSÍ BÝT ODSOUHLAŠENY PROJEKTANTEM A INVESTOREM.
- VZORKY A VÝROBKY BUDOU PŘEDLOŽENY KE SCHVÁLENÍ PROJEKTANTOVI A INVESTOROVÍ.



±0,000 = 252,58 m n.m. (Bpv); kótováno v milimetrech, výškové kóty v metrech

NÁZEV AKCE :		STAVEBNÍ ÚPRAVA - DS KOTORSKÁ	
		Kotorská 1590/40, 140 00 Praha 4 - Nusle, parc. č. 2910/65, 2910/68	
STAVEBNÍK:	Městská část Praha 4 Anatola Staška 2059/80b 140 46 Praha 4 - Krč	STUPEŇ : DPS - Dokumentace pro provádění stavby	
		DATUM: 9/2025	
HLAVNÍ PROJEKTANT:	CONTRACTIS, s.r.o. Moulikova 3286/1b 150 00 Praha 5 Ing. Zbyněk Pavlas, ČKAIT	PROJEKTANT ČÁSTI:	CONTRACTIS, s.r.o. Moulikova 3286/1b 150 00 Praha 5 Ing. Zbyněk Pavlas, ČKAIT Ing. Zuzana Kolcunová Lukáš Kalina,

ČÁST:

D.1.1 - ARCHITEKTONICKO STAVEBNÍ

NÁZEV VÝKRESU :

MĚŘÍTKO :

1:50

INDEX :	DPS	D.1.1	SO 01	S101 (2)	ČÍSLO VÝKRESU :
750pha.01					D.1.1.03
PROJEKT	STUPEŇ	ČÁST	OBJEKT	KÓD VÝKRESU	